

MONITOR  
COMERCIO EXTERIOR  
Diciembre 2022

Dirección Nacional de Desarrollo  
Foresto Industrial

Secretaría de Agricultura,  
Ganadería y Pesca



Ministerio de Economía  
**Argentina**

Sobre la base de la información suministrada por el INDEC (**datos provisorios 2022**), desde la Dirección Nacional de Desarrollo Foresto Industrial se detallan los movimientos del **comercio exterior** durante el mes de **Diciembre 2022** en los principales rubros del sector.

CAPÍTULOS	UNIDADES	EXPORTACIÓN				IMPORTACIÓN			
		Valores mensuales		Valores acumulados		Valores mensuales		Valores acumulados	
		dic-22	dic 22/ nov-22	dic-22 Σ e-dic 22	Var. acum. interanual	dic-22	dic 22/ nov-22	dic-22 Σ e-dic 22	Var. acum. interanual
Cap 44 Madera	Toneladas	53.706	-27,7%	773.527	-24,5%	3.912	-46,6%	113.934	1,1%
	Miles USD	13.561	-6,2%	269.469	-15,5%	6.659	-17,6%	136.935	20,2%
Cap 47/48 Pasta Celulósica Papel y Cartón	toneladas	22.722	-12,8%	299.037	-20,2%	75.139	18,4%	983.781	10,7%
	miles USD	30.267	-8,5%	380.594	-0,9%	101.346	14,4%	1.228.566	32,7%
Cap 94 Muebles y Casas	toneladas	205	-29,7%	2.864	-39,2%	254	25,6%	5.135	12,7%
	miles USD	770	1,5%	7.460	-15,2%	1.160	9,7%	28.155	80,7%
<b>Totales</b>	Toneladas	<b>76.633</b>		<b>1.075.428</b>		<b>79.305</b>		<b>1.102.850</b>	
	Miles USD	<b>44.598</b>		<b>657.523</b>		<b>109.165</b>		<b>1.393.656</b>	

**Tabla 1: Importaciones y Exportaciones por Capítulos Diciembre 2022**

Con relación a las **exportaciones** observamos que el Capítulo 44 madera comparado con el mes de noviembre 2022 la tendencia fue a la baja en volumen y valor en todos los Capítulos. Si observamos con el mismo período del año 2021, la tendencia fue en forma total a la baja en todos los Capítulos en volumen y valor, consideramos que el **año 2022** tuvo una **tendencia a la baja en las exportaciones importante**. En cuanto a las **importaciones**, el capítulo 44 tuvo una tendencia a la baja con relación al mes de noviembre 2022, mientras que los Capítulos 47, 48 y 94 tuvieron una tendencia a la suba. Con respecto al mismo período año 2021 se aprecia una **suba significativa** en todos los Capítulos.

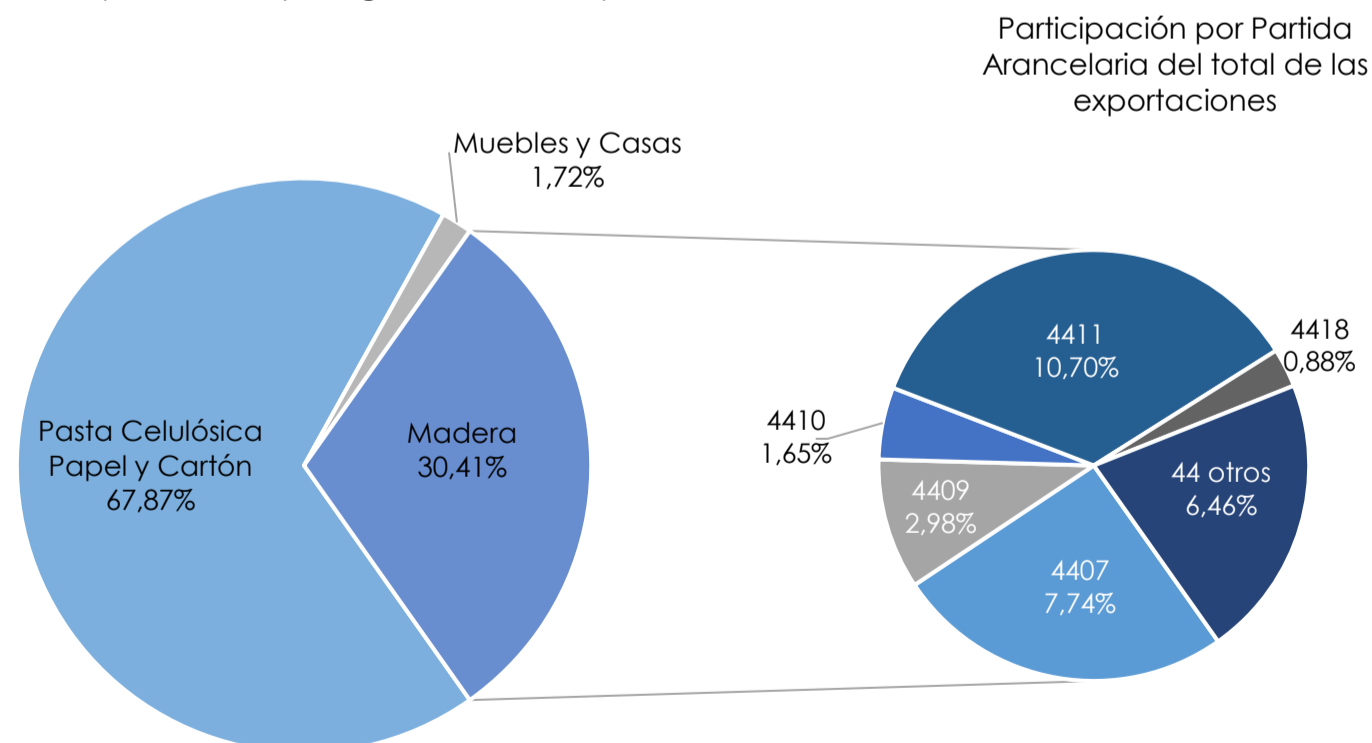
La apertura de las principales partidas arancelarias del Capítulo 44 se observa en la **Tabla 2**.

PARTIDAS ARANCELARIAS	UNIDADES	EXPORTACIÓN				IMPORTACIÓN			
		valores mensuales		valores acumulados		valores mensuales		valores acumulados	
		dic-22	dic 22 / nov-22	dic-22 Σ e-dic 22	Var. acum. interanual	dic-22	dic 22 / nov-22	dic-22 Σ e-dic 22	Var. acum. interanual
MADERA									
4403 Madera en bruto	toneladas	30.671	-42,3%	408.264	-18,0%	0	0,0%	0	0,0%
	miles USD	1.436	-52,5%	23.187	-13,6%	0	0,0%	0	0,0%
4407 Madera aserrada	toneladas	8.373	-23,9%	166.719	-19,6%	301	-7,6%	4.750	-22,1%
	miles USD	3.450	-26,6%	84.539	-26,9%	323	-15,2%	5.247	-10,0%
4409 Madera perfilada longitud.	toneladas	1.112	-3,5%	31.777	-4,1%	80	4,7%	527	80,3%
	miles USD	1.330	-37,2%	70.830	12,4%	122	-41,5%	1.163	100,5%
4410 Tableros de partículas	toneladas	1.856	14,6%	27.247	-62,6%	327	-89,7%	51.494	0,9%
	miles USD	735	9,0%	10.951	-55,9%	210	-89,7%	28.360	18,1%
4411 Tableros de fibra	toneladas	5.097	87,6%	55.115	-32,5%	954	-47,8%	25.975	16,3%
	miles USD	4.770	126,9%	52.693	1,7%	817	-28,7%	20.691	45,7%

**Tabla 2: Apertura Capítulo 44**

Si observamos las **exportaciones por partida**, solo las P/A 4410 y 4411 tuvieron una suba importante con relación al mes de noviembre. Se agregó al gráfico de torta la partida 4418 "Obras y piezas de carpintería para la construcción" dado que fue significativa la exportación en (186 t. y 395.000 dólares) (ver fig. 1). Las demás P/A tuvieron una tendencia a la baja con referencia al mes anterior. Si comparamos todas las partidas con **relación al mismo período del 2021, solo tuvieron una tendencia a la suba las P/A 4409 y 4411 en valor**. En lo referente a las **importaciones**, solo la P/A 4409 tuvo una suba poco significativa en volumen, mientras que las demás muestran una tendencia a la baja. Si comparamos con relación al mismo período del año 2021, **es importante el aumento en las P/A 4409 y 4411**, en las demás los aumentos fueron pocos significativos, la P/A 4407 la tendencia anual fue a la baja. El detalle de las partidas arancelarias se encuentra en el ANEXO I.

Con la finalidad de visualizar la participación porcentual con respecto al valor en USD de los Capítulos más relevantes del sector, se incluye la **Figura 1** con las exportaciones y la **Figura 2** con las importaciones.



**Figura 1: Participación porcentual en USD de cada Capítulo en las exportaciones de Diciembre 2022**

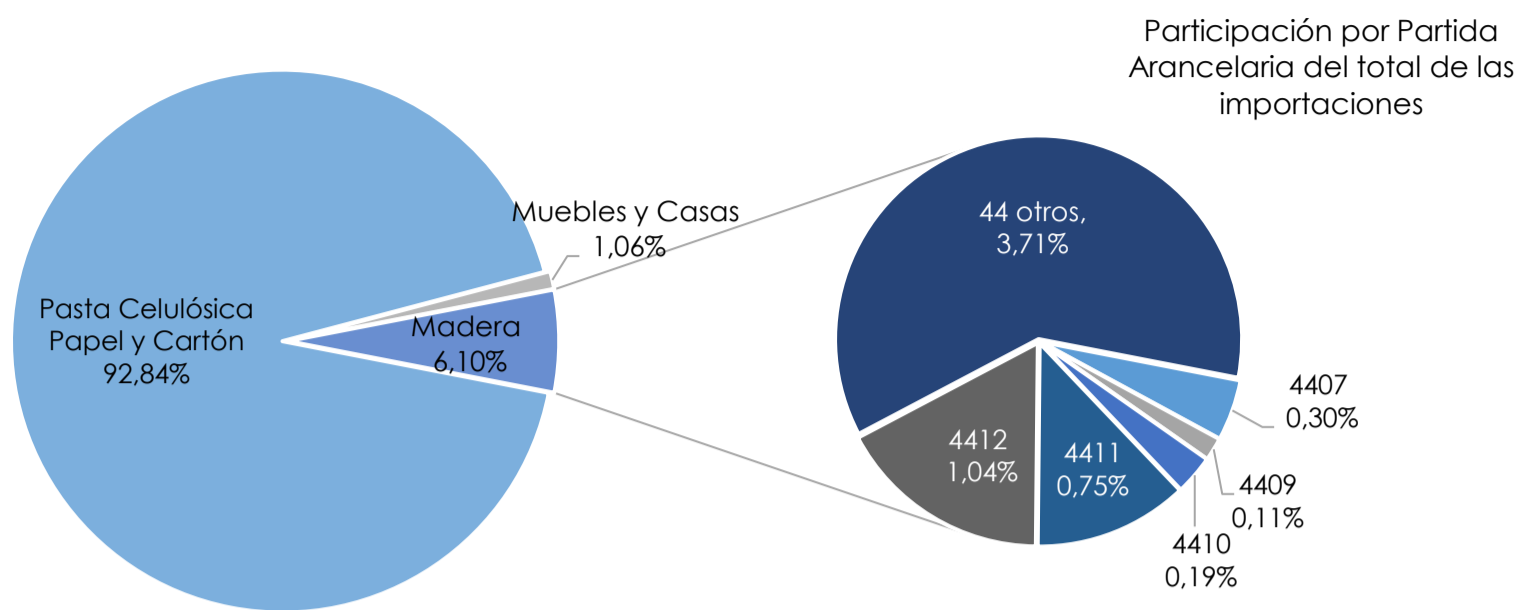


Figura 2: Participación porcentual en USD de cada Capítulo en las importaciones de Diciembre 2022

Si comparamos las **exportaciones de todo el año 2022**, observamos una leve **tendencia a la baja**, con un total exportado de **657.522 millones de USD**, acumulando un promedio de **54.793 millones de USD por mes**. Las **importaciones del año 2022 alcanzaron los 1.393.656 millones de USD**, llegando a un promedio de **116.138 millones de USD por mes**. Con relación a la balanza comercial el año **2022 arrojó un déficit de -64.567 millones de USD**. (figura 3)

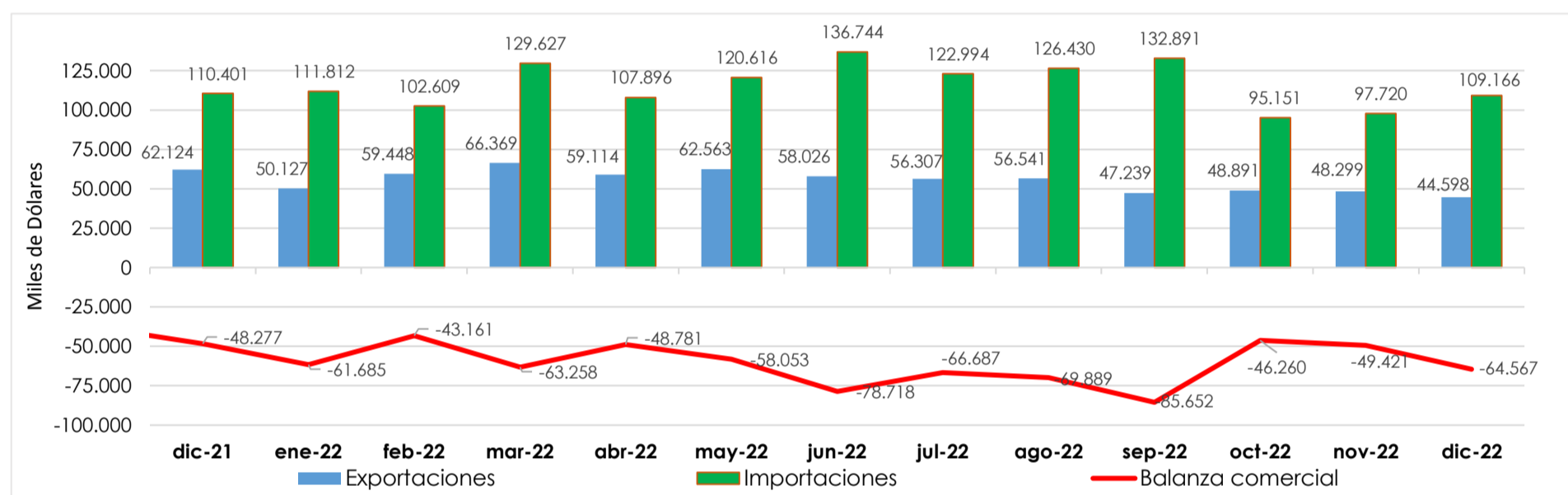


Figura 3: Balanza comercial sectorial del último año

En el siguiente gráfico se observa que con respecto a todo el período del año 2022 la balanza comercial del **Capítulo 44 "Madera"** tuvo una **tendencia a la baja en forma muy significativa**, la misma arroja un promedio mensual positivo de **11.045 millones de USD**. Con respecto a los Capítulos **47 y 48**, se observa una **balanza comercial deficitaria importante anual**, alcanzando un promedio mensual de **-70.664 millones de USD**. (Figura 4)

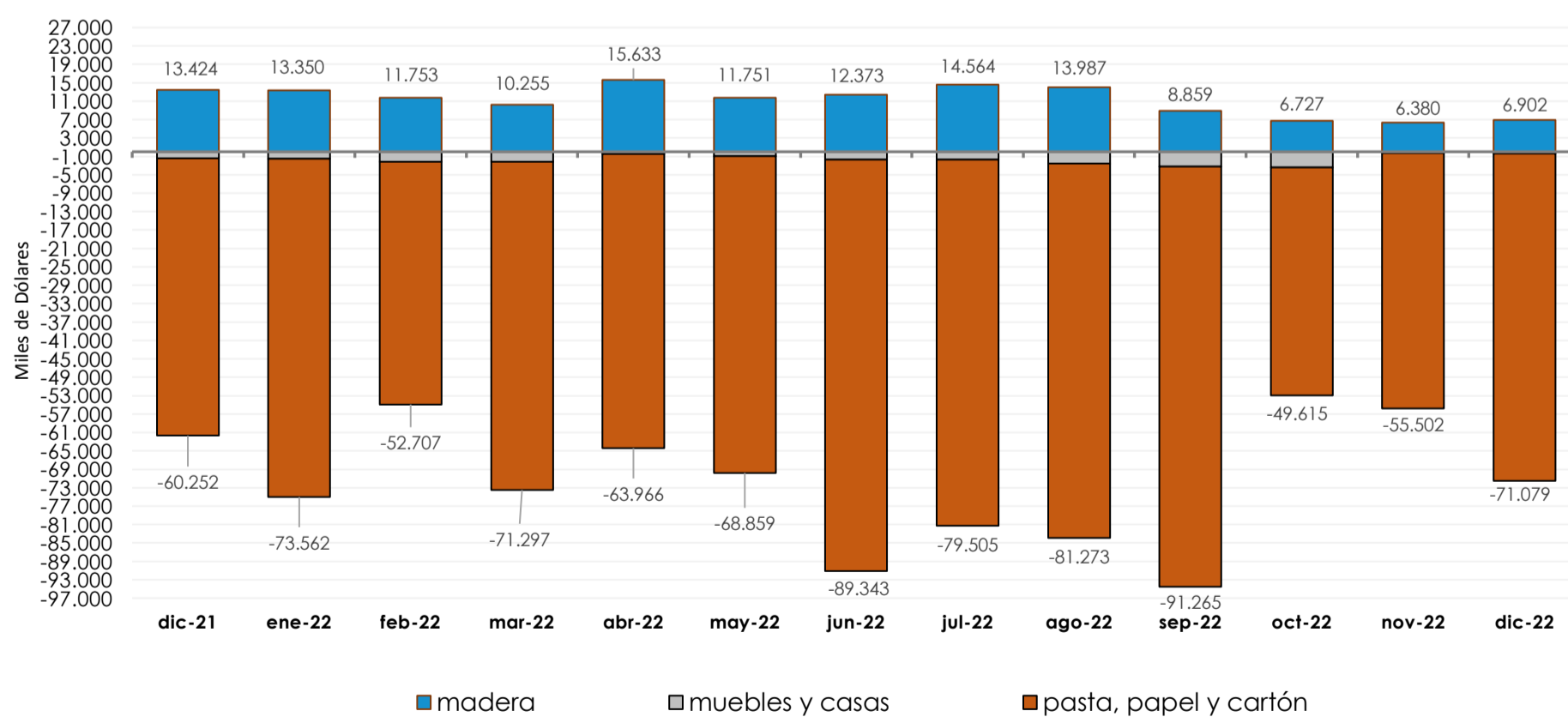


Figura 4: Balanza comercial por Capítulos del último año

Si comparamos las **exportaciones** del año **2022 con relación al año 2021** se observa una **caída del 7,6%**, mientras que las **importaciones** **tuvieron un alza del 32%**. Con referencia a **la balanza comercial** se puede apreciar **un déficit importante con relación al año 2021 en un 114% de aumento**. Como se puede observar en el gráfico el año **2022 arroja una balanza comercial deficitaria de -736.133 millones de USD**.

Ver (Figura 5).

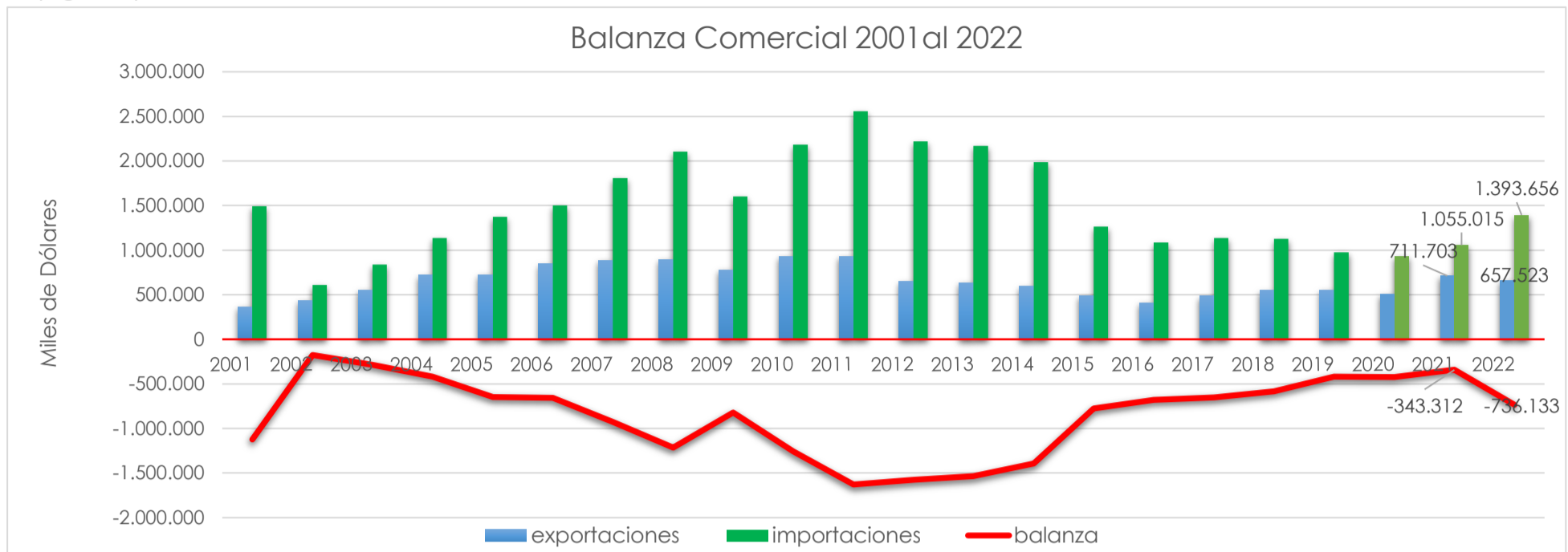


Figura 5: Balanza comercial desde 2001 al 2022

En la **Figura 6**. Se puede apreciar que en el **año 2022 el Capítulo 44 Madera** tuvo una significativa **baja del 65% en la balanza comercial con relación al año 2021**, mientras que los capítulos **47 y 48 "pasta de celulosa + papel y cartón aumentó el déficit en un 57%**, con relación al año anterior. El capítulo **94 "muebles y casas"** tuvo un **aumento del déficit del 205%** comparado con el año 2021. Si observamos la balanza comercial desde el 2015, los capítulos 47 y 48 en el año 2022, fueron record deficitario llegando a los -847.972 millones de USD.

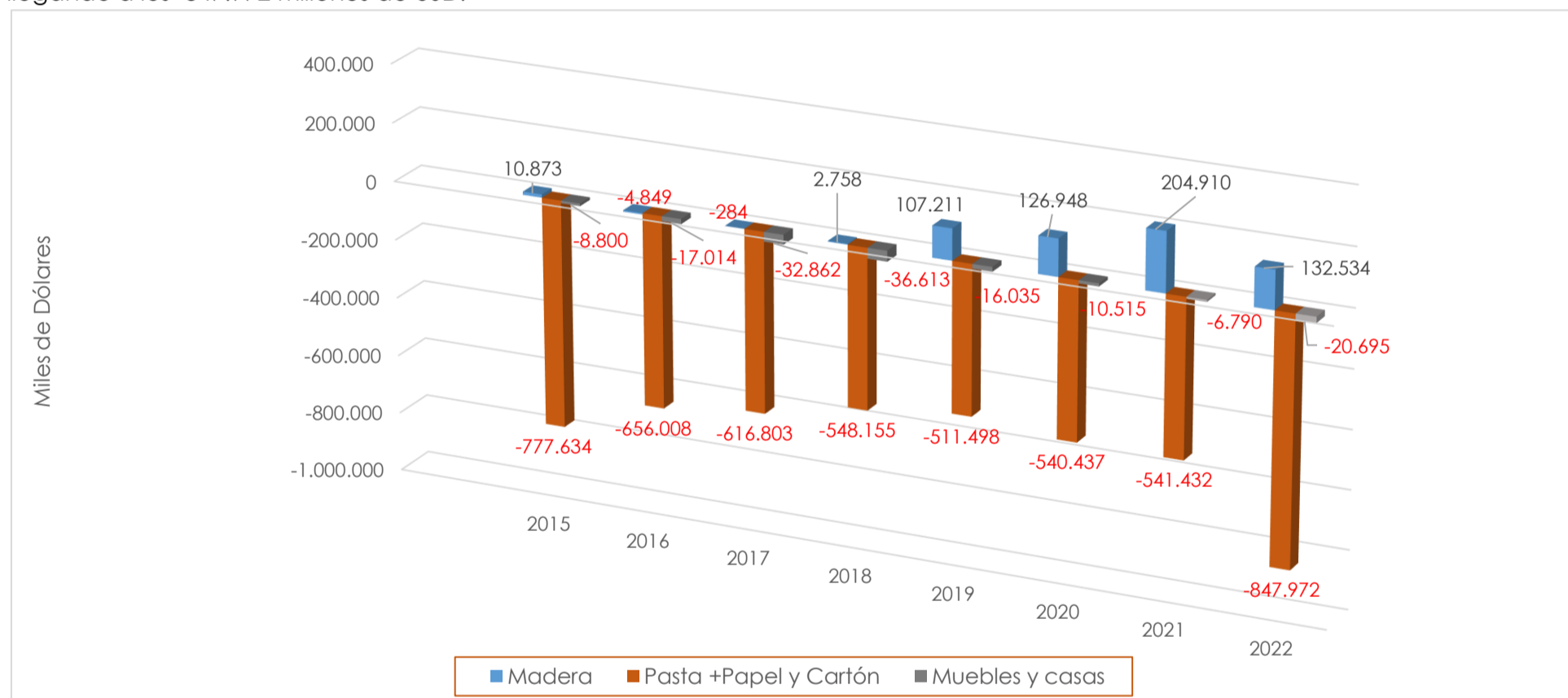


Figura 6: Balanza comercial sectorial desde 2015/2022

RESUMEN GENERAL EXPO IMPO y BALANZA COMERCIAL DEL AÑO 2022

Capítulos	Exportaciones en miles de dólares	
	Total anual	Promedio mensual
Cap. 44 Madera	269.469	22.456
Cap. 47 48 Pasta+papel y Cartón	380.594	31.716
Cap. 94 muebles y casas	7.460	622
<b>Total General anual</b>	<b>657.523</b>	

Capítulos	Importaciones en miles de dólares	
	Total anual	Promedio mensual
Cap. 44 Madera	136.935	11.411
Cap. 47 48 Pasta+papel y Cartón	1.228.566	102.381
Cap. 94 muebles y casas	28.155	2.346
<b>Total General anual</b>	<b>1.393.656</b>	

Capítulos	Balanza Comer. en miles de dólares	
	Total anual	Promedio mensual
Cap. 44 Madera	132.534	11.045
Cap. 47 48 Pasta+papel y Cartón	-847.972	-70.665
Cap. 94 muebles y casas	-20.695	-1.724
<b>Total General anual</b>	<b>-736.133</b>	

## Anexo 1

### Descripción de las Partidas Arancelarias del Capítulo 44 (Madera)

- 4401:** Leña; madera en partículas; aserrín, desperdicios y desechos
- 4402:** Carbón vegetal
- 4403:** Madera en bruto, incluso descortezada
- 4404:** Flejes de madera
- 4405:** Lana de madera; harina de madera
- 4406:** Traviesas (durmientes) de madera para vías férreas o similares
- 4407:** Madera aserrada
- 4408:** Hojas de chapado o contrachapado (incluso unidas) y demás maderas
- 4409:** Maderas (incluidas las tablillas y frisos para parqués, sin ensamblar) perfilada longitudinalmente
- 4410:** Tableros de partículas "Oriented Strand Board" (OSB)
- 4411:** Tableros de fibra de madera u otras materias leñosas
- 4412:** Madera contrachapada
- 4413:** Madera densificada en bloques, tablas, tiras o perfiles
- 4414:** Marcos de madera para cuadros, fotografías, espejos u objetos similares
- 4415:** Cajones, cajas, jaulas, tambores y envases similares, de madera
- 4416:** Barriles, cubas, tinas y demás manufacturas de tonelería y sus partes
- 4417:** Herramientas, monturas y mangos de herramientas
- 4418:** Obras y piezas de carpintería para la construcción, incluidos los tableros
- 4419:** Artículos de mesa o de la cocina, de madera
- 4420:** Marquetería y taracea; cofrecillos y estuches para joyería u orfebrería
- 4421:** Las demás manufacturas de madera

Secretaría de Agricultura,  
Ganadería y Pesca



Ministerio de Economía  
Argentina